

Проект «Веселая артикуляция»

Вид проекта – игровой, ознакомительный для родителей

Срок реализации – октябрь-декабрь

Участники проекта: учитель-логопед Черникова И.М., дети 5-6 лет, посещающие службу логопедической помощи ДОУ

Чтобы все нас понимали, что говорим мы разбирали,
есть один у нас совет: арт. гимнастике – привет!
Мы гимнастику начнём, ротик быстро разовьём,
язычок мы укрепим и тогда заговорим
очень чисто, очень внятно, чтобы всем было понятно!
(Неуймина Т.Б.)

Артикуляционная гимнастика – это совокупность специальных упражнений, направленных на укрепление мышц речевого аппарата, развитие силы, подвижности и дифференцированных движений органов, принимающих участие в речи.

В настоящее время данная проблема очень актуальна и определяется увеличением количества детей с нарушениями звукопроизношения. Для достижения положительных результатов в коррекционной деятельности не только детям, но и воспитателям и родителям, необходимо уметь правильно выполнять упражнения артикуляционной гимнастики.

Гипотеза:

Если активно использовать в логопедической работе артикуляционную гимнастику в игровых приемах, то это эффективно скажется на речи ребенка. Кроме того, именно игровые приемы разучивания артикуляционной гимнастики, будут способствовать заинтересованности детей и вовлечению родителей в коррекционный процесс.

Цель проекта: вовлечь детей и родителей в коррекционную работу с использованием игровой артикуляционной гимнастики.



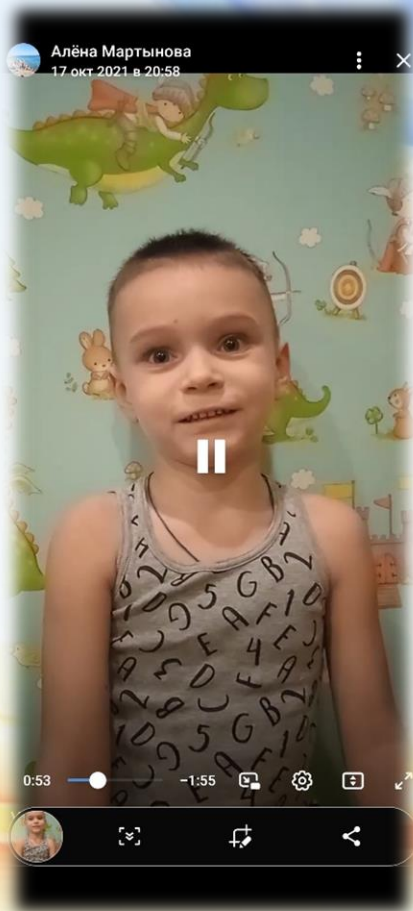
Задачи проекта:

- сформировать представления детей об органах речи, их значении для правильного звукопроизношения;
- выработать тонкие дифференцированные движения артикуляционного аппарата, необходимые для постановки отсутствующих звуков;
- сформировать у родителей представление о значимости артикуляционной гимнастики и о правильности её выполнения с использованием нетрадиционных, игровых приемов и методов для развития артикуляционной моторики дошкольников;
- развивать подвижность мимико-артикуляционных мышц;
- развивать творческую инициативу детей и родителей, эмоциональную сферу детей, интерес к логопедическим занятиям.

Дата	Неделя	Вид деятельности. Цель, содержание.	На кого ориентировано мероприятие
Октябрь	1 неделя (4-8)	Сообщение в рамках клуба «Заинтересованных родителей» «Формирование правильного звукопроизношения у детей». Мастер-класс по теме: «Артикуляционная гимнастика – основные комплексы». Знакомство с артикуляционным аппаратом, разучивание артикуляционных упражнений основного комплекса	Родители Дети
	2 неделя (11-15)	Просмотр артикуляционных сказок: «Сказки о веселом язычке», «Веселые истории для артикуляционной гимнастики» «Веселая артикуляшка от Бегемотки и Сережки» видео консультация в сообществе для родителей.	Дети Родители, дети
	3 неделя (18-22)	Папка – передвижка «Артикуляционная гимнастика может быть веселой» Дидактическая игра «Покажи упражнение». «Назови упражнение, которое покажу».	Родители Дети
	4 неделя (25-29)	Просмотр артикуляционных сказок: «Веселая артикуляционная гимнастика», «Артикуляционная гимнастика в стихах» Домашняя работа по отработке основного комплекса артикуляционных упражнений	Дети Родители, дети

Ноябрь	1 неделя (1-3)	Совместное составление сказки «Путешествие веселого язычка». Обдумывание героев.	Дети
		Конкурс среди детей с целью распределения ролей	Дети
	2 неделя (8-12)	Подбор мордочек-масок для инсценировки сказки, обыгрывание ролей.	Дети, родители
		Взаимопоказы артикуляционных упражнений по сказке	Дети
	3 неделя (15-19)	Репетиция сказки	Дети, родители
4 неделя (22-26)	Показ артикуляционной сказки ребятам, не задействованным в проекте	Дети	
	Подведение итогов проекта. Запись артикуляционной сказки. Демонстрация сказки родителям в сообществе для родителей ВК		Дети, родители, учитель-логопед

ДОМАШНИЕ ТРЕНИРОВКИ



ПРОСМОТР АРТИКУЛЯЦИОННЫХ СКАЗОК





ВКУСНАЯ АРТИКУЛЯШКА ОТ БЕГЕМОШКИ И СЕРЕЖКИ



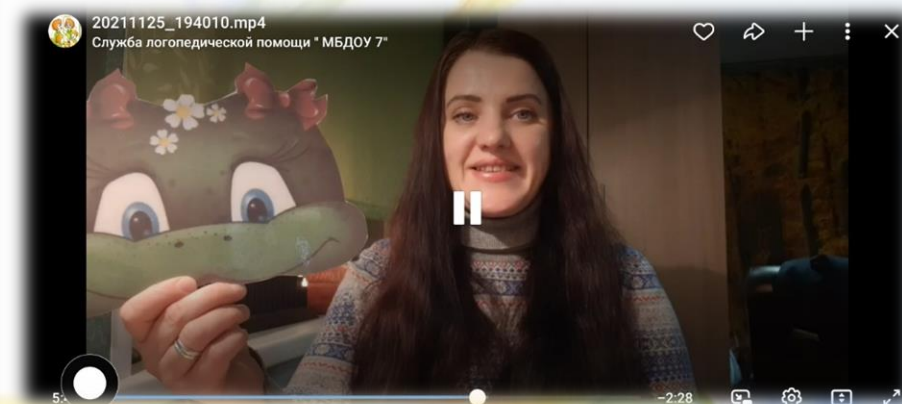
ИЗГОТОВЛЕНИЕ МАСОК ДЛЯ СКАЗКИ



РАСПРЕДЕЛЕНИЕ РОЛЕЙ



КОНСУЛЬТАЦИЯ ДЛЯ РОДИТЕЛЕЙ



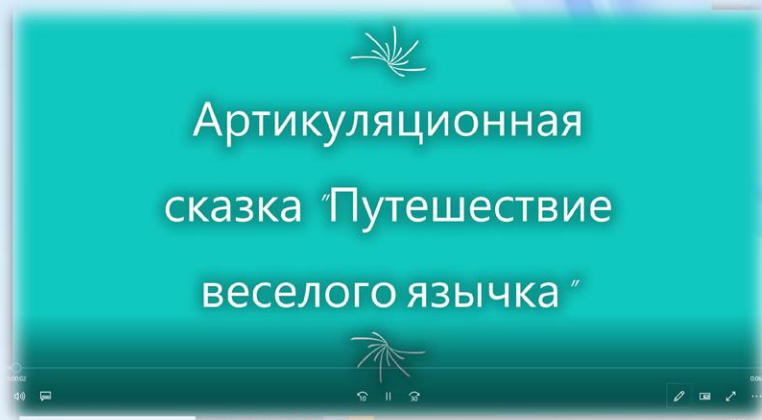
ВЗАИМООБУЧЕНИЕ



**ОБУЧЕНИЕ АРТИКУЛЯЦИОННЫМ УПРАЖНЕНИЯМ
ВНОВЬ ЗАЧИСЛЕННОГО РЕБЕНКА**



Импровизация сказки «Путешествие веселого язычка»



ПРОСМОТР РЕЗУЛЬТАТОВ РАБОТЫ



НАШИ АРТИСТЫ

